



恒例 とれるのはどっち? クイズ

それでは、プラボ有楽町店のプライズ横綱、洞井山からの出題です。どっちのプライズがゲットしやすいか君は見抜けるかな?



第1問 どちらがゲットしやすい?

A

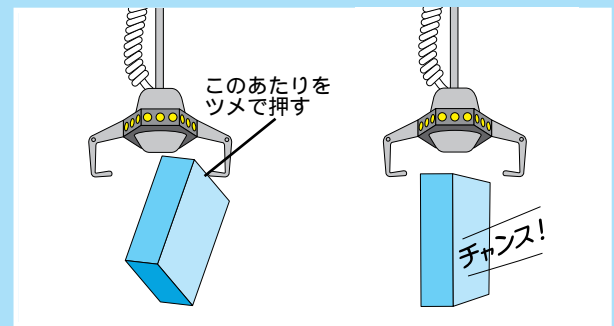


B



答えはB

一見両方とも整然と並んでいるようですが、Bはプレイを重ねていくうちに、ツメで箱が押され、箱の向きが変わってプライズゲットへの道が開けてくるのです。プライズをゲットするには、根気も必要なのです。



第2問 どちらがゲットしやすい?


C



D

答えはC

アームの動ける範囲には、限界があります。たいがい、1台のフィールドには同一アイテムのプライズが複数入っているため、アームの届かない位置にあるプライズは狙わないこと!



少し離れて、横から天井部分にあるアームの動くレール位置を確認しよう

番外編!

お店ごとの工夫も要チェック

リング付きはゲットしやすいヨ! 迷わず狙おう!!



今回取材に協力してもらったのはプラボ有楽町店です。

プラボ有楽町店情報 スタッフの追川さん
クリスマスに向けて有楽町サンタ出現か!?
その他毎週金曜日の夜にはイベントいろいろ実施中!
行くっきゃない!!

プラボ有楽町店 東京都千代田区有楽町2-8-18
TEL03-3201-2123 無休


必見

君はもう見たか?
ナムコオリジナルプライズ紹介



でっかいナムコ 超殿堂ぬいぐるみ

パックマンを筆頭に、人気のキャラクターがぬいぐるみで、デッカたんじょう! これは、ゲットするしかない。



新ナムコ超殿堂 コレクションキーホルダー

おなじみのゼビウス、ドルアーガの塔、スプラッターハウスにガンバレットのオヤジなど、ナムコファン感涙のラインナップです。



超初心者御用達 今さら聞けないゲームマニュアル

第4回 景品ゲーム編

本気と書いてマジと読み、都会と書いてマチと読む。そして当業界では、景品と書いてプライズ!と読むのです。(ぬいぐるみやキーホルダーのことです!)今回は、そのプライズをゲットすることを目的とするプライズゲームにスポットをあてます。

中でも定番中の定番「クレーンゲーム」は、最近ビッグサイズのものや、様々なアイテムが登場しクオリティが高くなってきてきたので、目が離せない!しかし、その分ゲットするのがムズかしくなってしまったのも事実。君もコレを読んでお気に入りのプライズをゲットしよう。

念のため基本操作



アームを奥に動かすボタン
アームを横に動かすボタン
どーしてもほしいプライズがある時は、1回分お得な500円6回サービスがおすすめ!



連れの人がいる時は位置を確認してもらおう!

プライズゲームはアーム次第! ゲットできるアームの見分け方教えます

ポイント①

アームのツメのサイズ



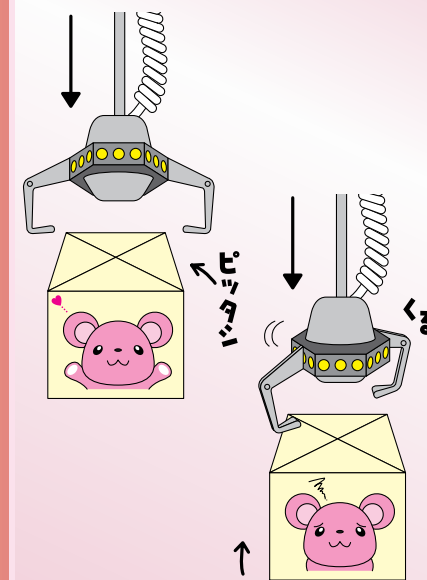
コレがツメ



もちろん、先が大きいほどゲット率はアップする。フォーク状のものは、キーホルダーなど小物のプライズに最適!

ポイント②


アームのひねり具合



台ごとに微妙にちがう角度をチェックして、プライズの重心を確実にキャッチしよう。

ポイント③

アームのパワー
(プライズをつかむ力)



パワー不足のアームは、上級テクニックが必要です。初心者は手を出さないのが無難!(上級テクニックは次回公開)