

これであなとも
ナムコ通?!

隠れキャラ&裏技 大公開!!

第1回

スポーツ・体感ゲーム編



このマークがあると**隠れキャラ**があるんだと思ってくれ。目立つアイコンだが、あくまでも「隠れ」キャラを紹介しているのでその辺はよろしく頼む。



このマークは**裏ワザ**紹介マークだ。見逃すな! 目立つアイコンだがあくまでも...もういいって?

かつて『ノワーズ』誌上でも、攻略法など様々な角度からいろいろなナムコゲームを紹介してきた。今回は、『ノワーズ』読者からもたくさんの要望のある、**隠れキャラ&裏ワザ**をド・ドーンと大紹介! ゲームの選別は『ノワーズ』編集室の独断と偏見で行っているのだからあしからず。ゲームをやりこなしている人でも、「ん?」と目に留まるものが一つはあるはず。目を皿の様に、さあ! 始まるぞ!



ついこの間紹介したばかりなのに、もう?! そう、もう紹介しちゃおうのだ。『ノワーズ』はもったいぶらないのである。さて、このゲームは**隠れキャラ**を見せちゃおう。キャラクターのプロフィールも凝っているのだから要チェック。キャラクターを出すにはペダル操作がモノをいうので、漕ぎすぎない様に注意!

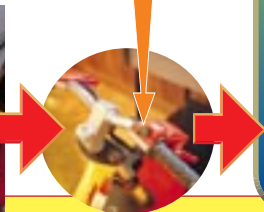


プロフィール
身長172センチ、体重60キロ。永谷輪業チャリンコ愛好会所属。使用自転車名は「スーパーながち号」。日本から参戦。実は第百九十参銀行の行員。茫洋とした外見とは裏腹にサイクリングで足腰を鍛えることは実は彼の密かな楽しみでもある。同僚にはたえないので近所の愛好会に所属。一走りした後の牛乳がこたえられない135歳(男)。

その名も「佐藤主任」登場!

逆回して
ピッタリ3回転

決定ボタンを押す!



Louis.Martin
を選ぼう

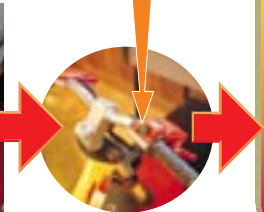


Ellen.Howard
を選ぼう



逆回して
ピッタリ3回転

決定ボタンを押す!



ミニスカートも勇ましい「山田ヨーコ」!



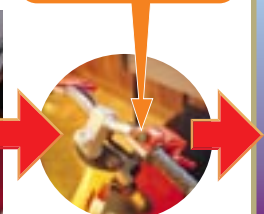
プロフィール
身長163センチ、体重?。第百九十参銀行銀輪同好会所属。使用自転車名は「ヒトミちゃん2号」。日本からの参戦。佐藤主任の部下。毎朝の寝坊による通勤ダッシュで鍛え込まれた第百九十参銀行銀輪同好会きっての最速銀行員(スゴイ...)。靴をぬいで参加しているところに大和撫子の気合を感じる20歳(女)。

Bruce.Blackburn
を選ぼう



逆回して
ピッタリ3回転半

決定ボタンを押す!



背景に溶け込んでるぞ「Dek」!




プロフィール
身長175センチ、体重30キロ(か・かるい...)。所属チームはなし。Dek専用の木製自転車を使用。ちなみに永谷輪業のオヤジの特製。本人と自転車は木製のため、海上も移動可能。本人はある本(ん?)を見て以来、人間になることを夢見ている...

キャラ選択画面の時に...

Go Ahead!!

これであなとも
ナムコ通?! 隠れキャラ&裏技 **大公開!!**

MOTOCROSS GO!



ワンダーページもあるぞ!



開発者自らが作成しているこのページは見たえあり! 新情報もタイムリーに入手できるのでみんなも是非見てくれ。
http://www.namco.co.jp/main/aa/vg/motocrossgo/

RAPID RIVER




あれ?
どっか違うぞ?



よ〜く見て見て! 1コイン入れると、ジェットコースターが走り出す...でも、なんか違うと思わないか? (答えは下)

秋の渓谷にて。岩に当たると一回転するので、これを3回以上回転すると...



この『ラピッドリバー』のシートに座って、イイカンジになったカップルもいるはず。実はこんなキャラが隠れていたのである。この3つのキャラに出会うのはちょっと難しいぞ。頑張ってみてくれ。

ピックキャニオンのポイント、吹き出す水柱に4回乗れ!



氷河ゾーンのトンネル入口をほんのちょっと入ってからパドルを逆こぎして逆走。恐竜ゾーンへ。



恐竜ゾーンでパックマンに食べられるぞ!

ナムコが誇るバイクゲームの最新作。アクセル・ブレーキレバー・このボタン の操作で隠れキャラが出てくるので、ちょっと複雑だがトライしてみてください。ナムコ・ワンダーページの中でも『モトクロスゴー!』のコーナーがあるので必見!

ブレーキレバー
アクセル

YZ250を選ぶ



孤独な背中が泣かせるぜ「デビル君」

YZ400Fを選ぶ



そんなに逃げちゃって...「シンゾウ君」

他にもタイムアタックモードといって、タイムを競う、もしくは練習に最適なモードもあるぞ! アクセル全開 ボタンを押したまま コインを入れる。(このモードは通信プレイはできません)

スポーツ・体感ゲーム編



いずれの裏ワザも、1ゲームに付き一回しか使えないのである。操作するところはこのコンパネ部分。全ての裏ワザを見たい君、何度も挑戦してみてください。



その1
もしもガーターを出してしまったら...



ガーターになったらすぐに!

ボタンを押す!



再チャレンジできるのだ

画面上をボールが転がっている時に...

連打!

ボタンを1回押す!



ボールがカーブ!!



その2
ボールのスピードアープ!!
1番ピンに当たると必ずストライク

その3 投球前...



左 ボタン 右 ボタン ボタン ボタン

ボールが爆弾に! どこに当たってもストライク!!

1投目をなげおえて、ピンがおり始めてから、リセットされるまでの、この短い間に...

ナント、
ONE MORE Try!
やり直しができるのだ!



その4

左 ボタン ボタン 右 ボタン ボタン

その5

まず...レッドピンが出た時にストライクを出す。その後の投球の前に



ボタン

× 3



ボールがオヤジに! 1番ピンに当てればストライク!!

